

Инструкция по использованию сервиса Microsoft Teams для внешнего члена ГЭК

Для организации взаимодействия преподавателей и обучающихся в электронной информационно-образовательной среде с применением дистанционных образовательных технологий всем субъектам образовательного процесса предоставлен доступ к сервису Microsoft Teams.

Microsoft Teams — часть облачной платформы Office 365, которая позволяет организовать онлайн-обучение и совместную работу. Данный сервис предоставляет широкие возможности для организации дистанционного обучения и позволяет:

Платформа Microsoft Teams доступна в 3 режимах:

- Web-приложение <https://teams.microsoft.com/>

- Desktop-приложение <https://www.microsoft.com/ru-ru/microsoft-365/microsoft-teams/download-app#desktopAppDownloadregion>

- Приложение для мобильных устройств:

1) для устройств на базе ANDROID

<https://play.google.com/store/apps/details?id=com.microsoft.teams&hl=ru>

2) для устройств на базе IOS

<https://apps.apple.com/ru/app/microsoft-teams/id1113153706>

Доступ к сервису Microsoft Teams разрешен из любой точки, где есть доступ к сети интернет.

Подключение к сеансу заседания ГЭК и защиты ВКР в режиме видеоконференцсвязи

Шаг 1. В день заседания ГЭК и защиты ВКР члену ГЭК необходимо заранее перейти на платформу <https://exam.osu.ru/>. Для входа используется временный логин и пароль, переданный члену ГЭК заведующим выпускающей кафедрой (рисунок 1).

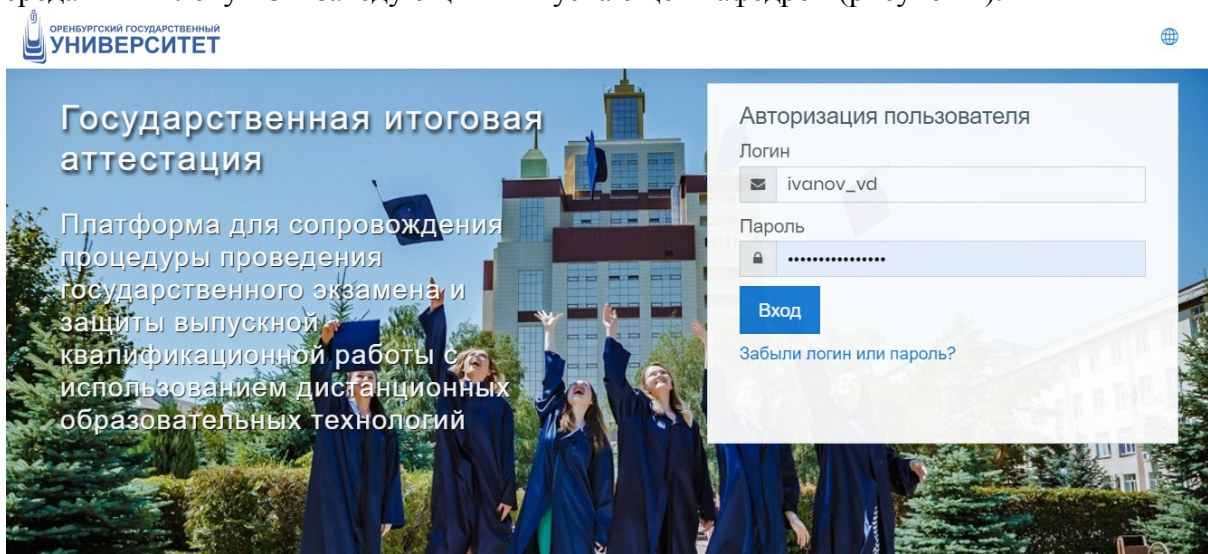


Рисунок 1 – Авторизация члена ГЭК

Шаг 2. Член ГЭК заходит в доступный курс по направлению подготовки из раздела "Мои курсы".

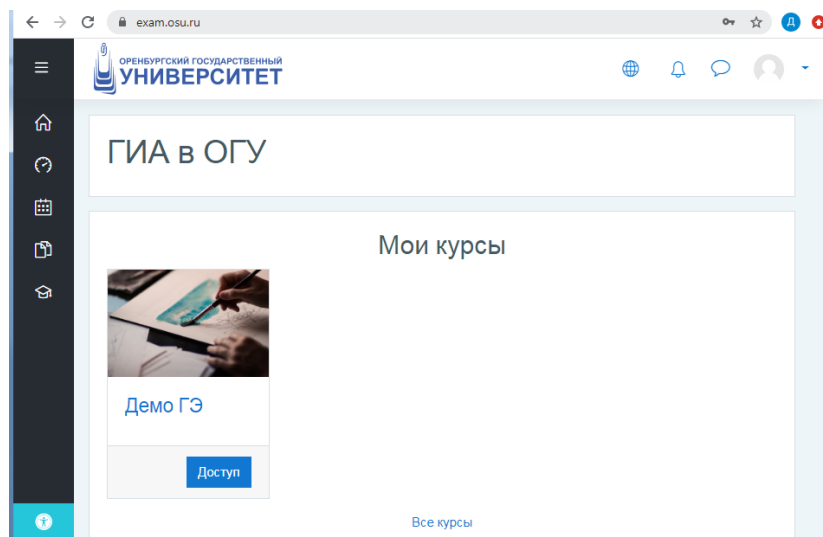


Рисунок 2 – Выбор курса

Шаг 3. В выбранном курсе необходимо перейти в раздел:
- для заседания ГЭК: "МАТЕРИАЛЫ ГОСУДАРСТВЕННОГО ЭКЗАМЕНА";

МАТЕРИАЛЫ ГОСУДАРСТВЕННОГО ЭКЗАМЕНА

 [Ссылка на видеоконференцсвязь в Microsoft Teams для участия в заседании ГЭК](#)

Ограничено Недоступно, пока не выполнено: Элемент курса [СОГЛАСИЕ с правилами проведения ГИА, в т.ч. видеофиксации ее хода](#) должен быть отмечен как выполненный

ВНИМАНИЕ!

Для стабильной работы сервиса Microsoft Teams рекомендуется заранее скачать официальное приложение Microsoft Teams и установить его на свой компьютер:

<https://www.microsoft.com/ru-ru/microsoft-365/microsoft-teams/download-app#desktopAppDownloadregion>

Рисунок 3 – Ссылка на сеанс заседания ГЭК

- для заседания по защите ВКР: "МАТЕРИАЛЫ ЗАЩИТЫ ВКР НА ОТКРЫТОМ ЗАСЕДАНИИ".

МАТЕРИАЛЫ ЗАЩИТЫ ВКР НА ОТКРЫТОМ ЗАСЕДАНИИ

 [Ссылка на видеоконференцсвязь в Microsoft Teams для участия в заседании по защите ВКР](#)

ВНИМАНИЕ!

Для стабильной работы сервиса Microsoft Teams рекомендуется заранее скачать официальное приложение Microsoft Teams и установить его на свой компьютер:

<https://www.microsoft.com/ru-ru/microsoft-365/microsoft-teams/download-app#desktopAppDownloadregion>

Рисунок 4 – Ссылка на сеанс заседания по защите ВКР

Шаг 4. После перехода по ссылке необходимо во всплывающем окне выбрать кнопку "Открыть приложение ...". Если приложение Microsoft Teams не установлено, необходимо выбрать опцию "Продолжить в этом браузере".

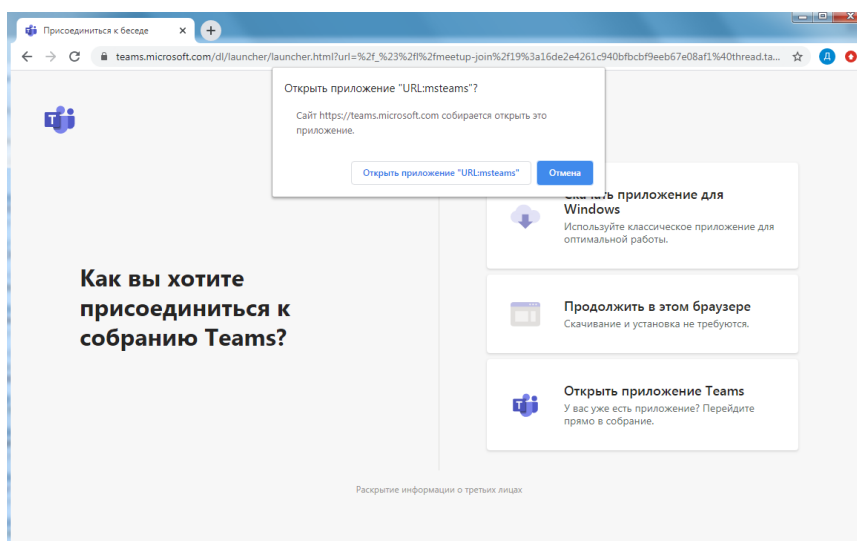


Рисунок 5 – Открыть приложение сервиса Microsoft Teams

Шаг 5. В открывшемся окне необходимо ввести Ф.И.О. члена ГЭК полностью и нажать на кнопку "Присоединиться сейчас" и ожидать одобрения от модератора онлайн сессии на подключение.

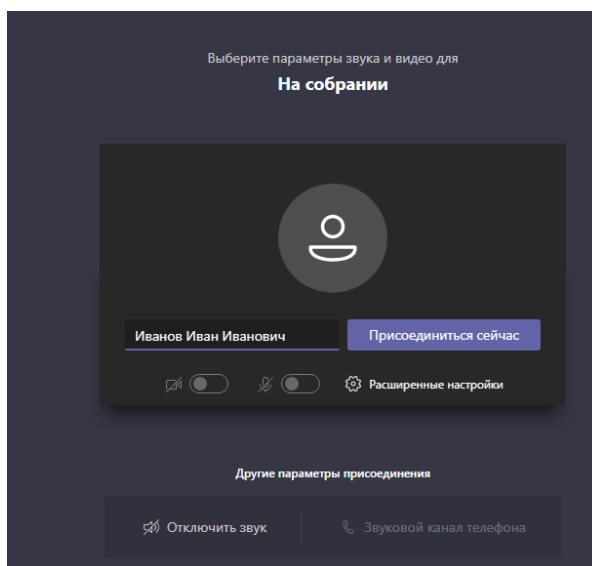


Рисунок 6 — Подключение к собранию на сервисе Microsoft Teams

Шаг 6. В случае одобрения начнется видеотрансляция заседания ГИА.

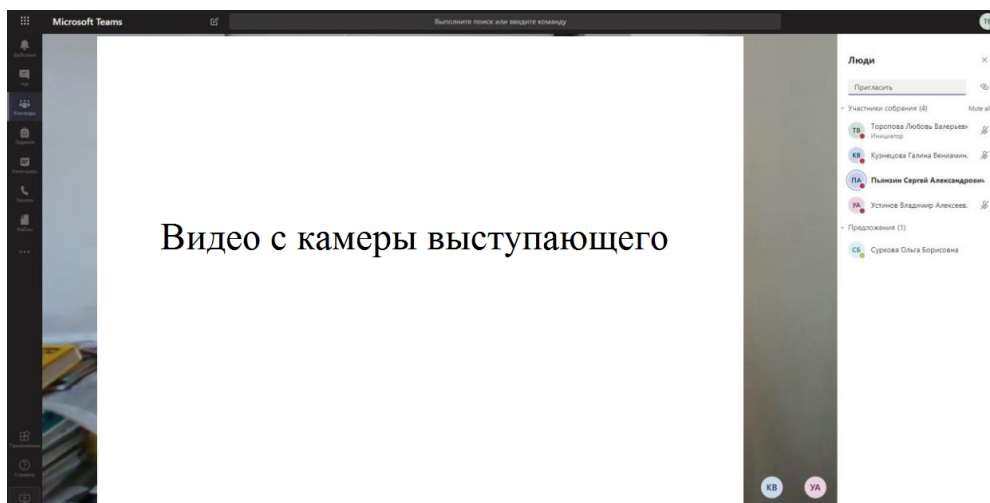


Рисунок 7 – Собрание на сервисе Microsoft Teams

Шаг 7. Член ГЭК следует инструкциям секретаря и/или модератора. Для управления микрофоном и веб-камерой используются соответствующие кнопки на всплывающей панели внизу экрана.

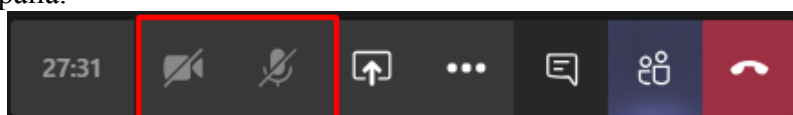


Рисунок 8 – Собрание с использованием веб-камеры на сервисе Microsoft Teams

Шаг 8. Для того чтобы задать вопрос обучающемуся необходимо убедиться что микрофон члена ГЭК включен.

Шаг 9. После выступления обучающихся секретарь комиссии объявляет об окончании видеозаписи совещания и приглашает всех членов ГЭК для обсуждения оценок обучающихся в отдельной трансляции. Необходимо завершить текущий сеанс связи, нажав соответствующую кнопку.




Рисунок 9 – Завершить сеанс связи на сервисе Microsoft Teams

Шаг 10. Для обсуждения оценок обучающихся необходимо вернуться на платформу <https://exam.osu.ru> и выбрать соответствующую ссылку в разделах:

- для заседания ГЭК: "МАТЕРИАЛЫ ГОСУДАРСТВЕННОГО ЭКЗАМЕНА";


 [Ссылка на видеоконференцсвязь в Microsoft Teams для обсуждения результатов государственного экзамена](#)

Рисунок 10 – Собрание с использованием веб-камеры на сервисе Microsoft Teams

- для заседания ВКР: "МАТЕРИАЛЫ ЗАЩИТЫ ВКР НА ОТКРЫТОМ ЗАСЕДАНИИ".

 [Ссылка на видеоконференцсвязь в Microsoft Teams для обсуждения результатов защиты ВКР](#)

Рисунок 11 – Собрание с использованием веб-камеры на сервисе Microsoft Teams

Шаг 11. Процедура подключения происходит по аналогично Шагам 4-9. Данная трансляция ведется без участия обучающихся и не фиксируется видеозаписью.